

La BULAC en chiffres 2019

Les publics



27 513

(100%)
Inscrits
(-1,8%*)



9 654

(35,9%)
Licences



3 031

(18,7%)
Masters



1 380

(5,1%)
Doctorants



1 166

(4,3%)
Enseignants-
Chercheurs



9 660

(36%)
Autres étudiants
et lecteurs non
universitaires

Répartition des inscrits par disciplines



16 844

(61,2%)
Sciences humaines
et sociales
(67,8%**)




6 245

(22,7%)
Sciences dures,
techniques,
santé, Staps
(23,8%**)

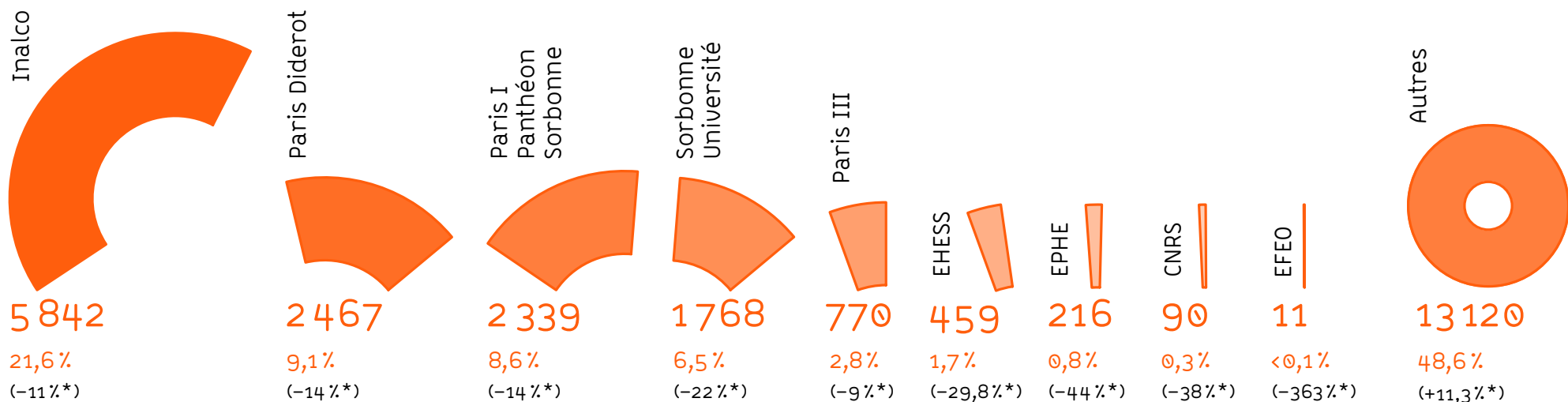
Répartition des inscrits par aire culturelle

27 513

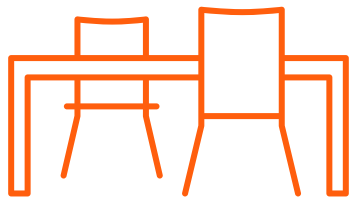
Inscrits



Répartition des inscrits par institution




La BULAC, c'est...



910

Places assises



111

Agents




113

Agents présents en salle
de lecture sur l'année
(+2*)




5 093 109 €

Budget
(+1,2%*)



6 672

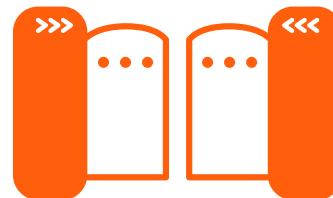
Heures d'ouverture
(24/24) par an



72h


70h¹

Heures d'ouverture
hebdomadaire



1 137

Lecteurs uniques en
moyenne par jour
(-2,9%*)



278

269¹

Jours d'ouverture
annuelle

Services



39 186

Prêts de documents
(-7%*)



169 748

Documents téléchargés
(+34%*)



37

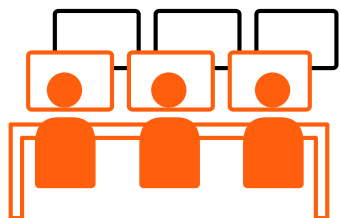
Événements organisés ou accueillis



5

Agents chargés de l'organisation


par



1 073

Lecteurs formés
(-34%*)

par



27

Formateurs (équipe formation et volontaires)

dont



8

Spécialistes de langues




5 747

Abonnés Facebook
(+6%*)

12

Contributeurs



4,3

Jours de formation en moyenne par agent

1 101,7 h

(183,5 jours)

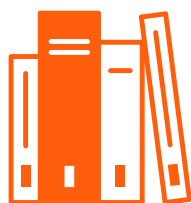
Nombre d'heures de formations pour les agents contractuels



3 408

Abonnés Twitter
(+14%*)

Collections papier



12 415

Livres (dont 30% issus de dons) et 6180 fascicules de revues entrés dans les collections



27

Spécialistes de langues

Collections en ligne



162 067 €

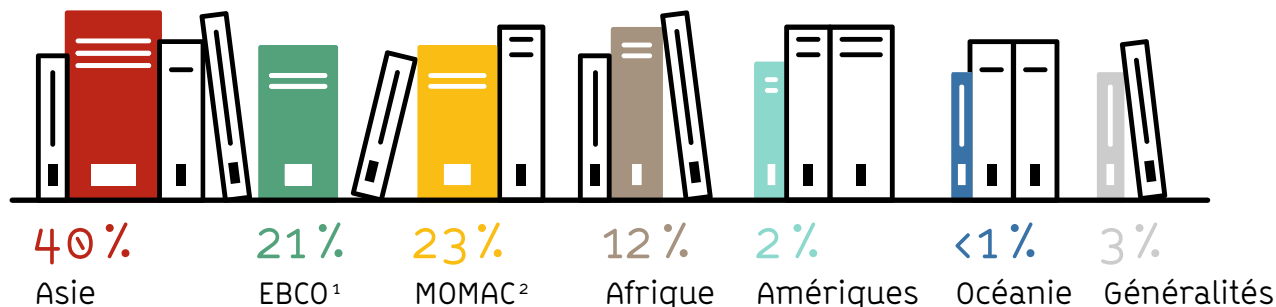
Budget → 24% (23%**)
du budget documentaire total (France: 62%)



90

Bases de données, de revues et de livres électroniques
(+7 nouveautés*)

Acquisitions par aire géolinguistique



Acquisitions par origine des publications

18%

Publications françaises
(+2%*)

16%

Publications occidentales
(-3%*)

66%

Publications non-occidentales
(+1%*)

Conservation

658

Documents présents dans la bibliothèque numérique BiNA
(+183%*)

- soit 72 318 vues numérisées
(+24%*)



181

Heures de dépoussiérage de documents patrimoniaux




6 093

Documents envoyés en reliure, plastification, ou consolidation
(-15%*)

Projets réalisés

archivage au
CINES de tous
les documents
numérisés

renouvellement
du plan de
conservation
partagé des
périodiques
d'Europe centrale,
balkanique et
orientale


mise à disposition
du guide du
lecteur en
braille

une nouvelle
lettre
institutionnelle
de la BULAC

tout le
corpus historique
de manuscrits turcs
ottomans de l'ancienne
Bibliothèque des
langues orientales
numérisé
dans la BiNA

description des
fonds pour
le **nouveau**
site web

Mistara,
projet de service à
la recherche, validé
et soutenu par
le GIS CollEx-Persée


la Bibliothèque
numérique aréale
(BiNA) de
la BULAC a
un an!

gratuité
totale du PEB
pour les
bibliothèques
en France

tous les
imprimés
arabes de
la Réserve signalés
dans le catalogue
en ligne

nouvel
équipement
audiovisuel
et scénique dans
l'auditorium

DUERP
refondu
(avec la
participation
de plus de 70 %
des agents)

cartographie du
libre-accès